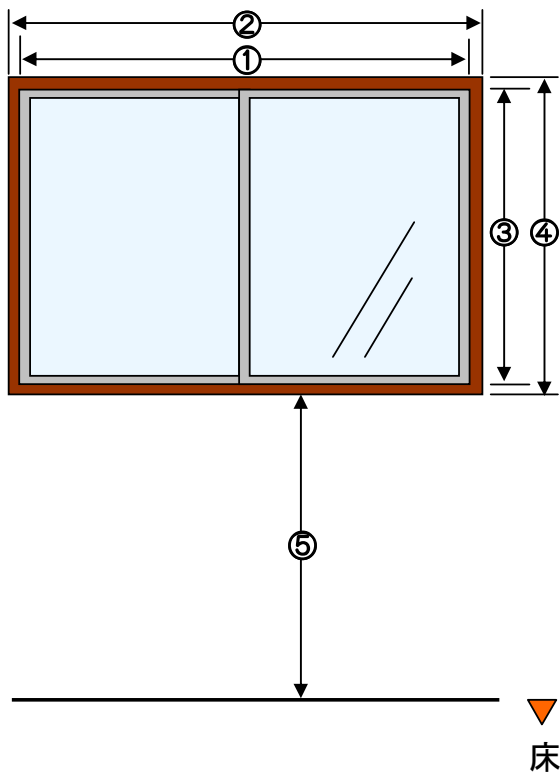

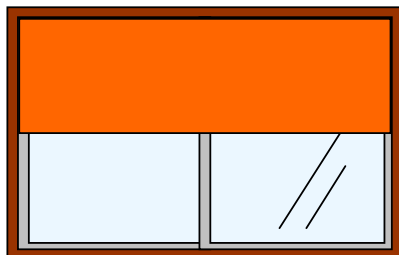


# Order Screen



## ■窓枠の内側に取り付ける場合



①・③(窓枠内側)の寸法をお測りください。

①  cm

③  cm

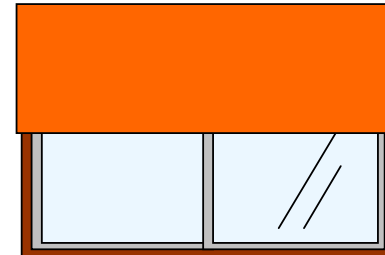
⑥窓枠の奥行き寸法をお測りください。

⑥  cm

⑧操作位置を右か左かをお選びください。

⑧

## ■窓枠の外側に取り付ける場合



②・④(窓枠外側)の寸法をお測りください。

②  cm

④  cm

⑤床から下窓枠までの寸法をお測りください。

⑤  cm

⑦窓の位置がお部屋の角にある場合は角から窓枠外側までの寸法をお測りください。

⑦  cm

⑧操作位置を右か左かをお選びください。

⑧

お部屋名	箇所	SET	スタイル	シェード( )・ロールスクリーン・ブラインド・その他( )
お名前	電話番号		ご住所	