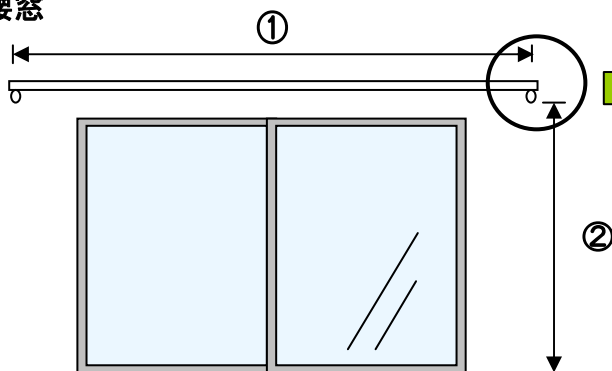


Order Curtain

■腰窓



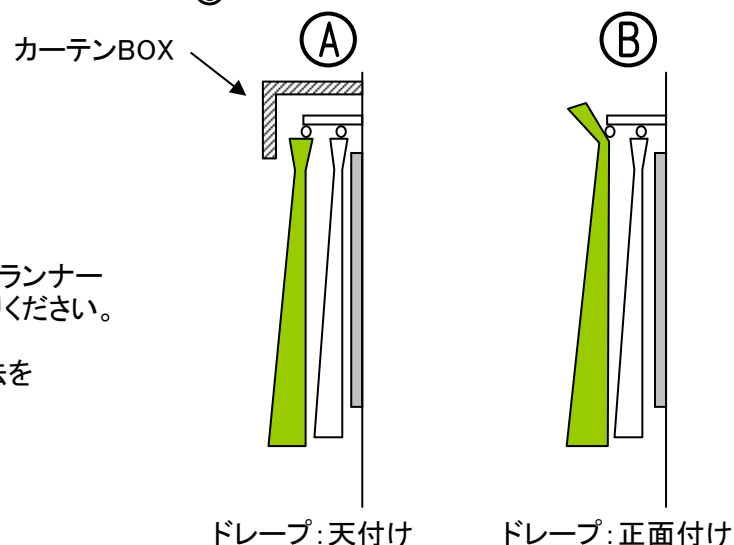
①・③カーテンレールの両サイドのエンドランナー（固定されている輪）の間の寸法をお測りください。

②ランナーの下部から下窓枠までの寸法をお測りください。

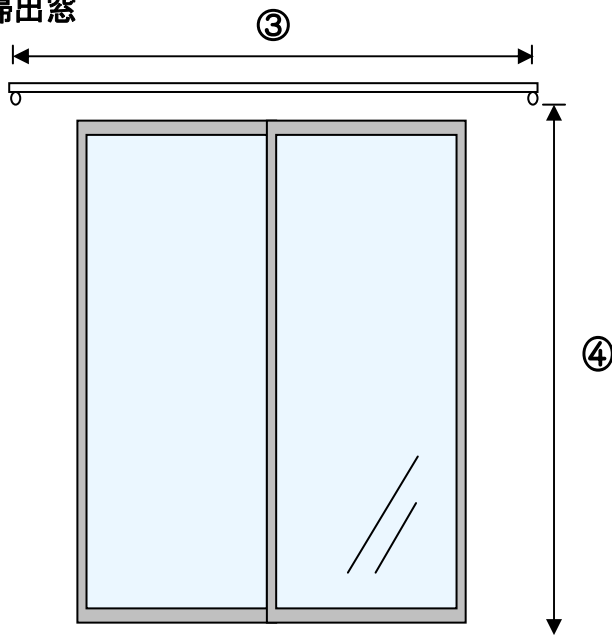
④ランナーの下部から床までの寸法をお測りください。

⑤ドレープカーテン（部屋側）の取り付け方を
A:レールが見えるようにつける、天付け
B:レールを隠すようにつける、正面付け
かをお選びください。

⑤ カーテンの取り付け方をお選びください。



■掃出窓



ドレープカーテン
仕上がり寸法

レースカーテン
仕上がり寸法

①	cm	× 1.03~1.05	cm	
②	cm	+15~20cm	cm	-1cm
③	cm	× 1.03~1.05	cm	
④	cm	-1cm	cm	-1cm
⑤				

お部屋名	箇所	SET	開き方	両開き・片開き（左よせ・右よせ）	タッセル	有・無
生地	ドレープ（ ）・レース（ ）		スタイル	1.5倍ひだ・2倍ひだ・フラット・その他（ ）		
お名前	電話番号	ご住所				